


Приложение № 2
к Порядку

СОГЛАСОВАНО
Начальник структурного подразделения
МКУ «ЦОДО» по Ленинскому району


И.А. Деева
« ____ » _____ 2019 год
М.П.



УТВЕРЖДАЮ
Директор МБОУ «ДС № 460
г. Челябинска»


Е.В.Макарова
« ____ » _____ 2019 год
М.П.

**Отчет
о результатах деятельности муниципального
бюджетного учреждения и об использовании, закрепленного
за ним, государственного имущества**

на «01» января 2019 года

Наименование учреждения: Муниципальное бюджетное дошкольное образовательное учреждение «Детский сад № 460 г. Челябинска»

Юридический адрес: 454108, г. Челябинск, ул.Харлова, д. 13а , тел.256-39-58

Периодичность: годовая

Раздел 1. Общие сведения об учреждении

1.1. Перечень видов деятельности, которые учреждение вправе осуществлять в соответствии с его учредительными документами

| Наименование вида деятельности | Краткая характеристика | Правовое обоснование |
|--------------------------------|---|---|
| 1 | 2 | 3 |
| I. Основные: | | |
| Дошкольное образование | <ul style="list-style-type: none"> - охрана жизни и укрепление физического и психического здоровья детей; -обеспечение познавательно-речевого, социально-личностного, художественно-эстетического и физического развития детей; - воспитание с учетом возрастных категорий детей гражданственности, уважения к правам и свободам человека, любви к окружающей природе, Родине, семье; -взаимодействие с семьями детей для обеспечения полноценного развития детей; - оказание консультативной и методической помощи родителям (законным представителям) по вопросам воспитания, обучения и развития детей. | <p>Устав Муниципального бюджетного дошкольного образовательного учреждения «Детский сад № 460 г. Челябинска», с изм. №6, утвержденный приказом Комитета по делам образования города Челябинска от 2015 №634-2</p> <p>Лицензия Серия 74Л02 № 0001555 Регистрационный номер 8773 от 18 августа 2016г.;</p> <p>Типовое положение ДОУ.</p> |

1.2. Перечень услуг (работ), оказываемых потребителям за плату в случаях, предусмотренных нормативными правовыми актами

| Наименование услуги (работы) | Потребитель (физические или юридические лица) | Нормативный правовой акт |
|---|---|--------------------------|
| 1 | 2 | 3 |
| дошкольное образование предоставляемое начальному общему образованию | Физические лица | Устав |

1.3. Перечень разрешительных документов, на основании, которых учреждение осуществляет деятельность

| Наименование документа | Реквизиты документа | Срок действия |
|--|--|----------------------------------|
| 1 | 2 | 3 |
| видеть свидетельство о постановке на учет российской организации в налоговом органе по месту ее нахождения | Серия 74 № 005549494 от 27.07.1995г. Инспекция ФНС России по Ленинскому району г. Челябинска | Бессрочно |
| видеть свидетельство о внесении записи в Единый государственный реестр юридических лиц о юридическом лице, зарегистрированном до 01 июля 2002 года | Серия 74 № 005558573 от 15.05.2000 г. Инспекция ФНС России по Ленинскому району г. Челябинска | Бессрочно |
| Устав | Устав Муниципального бюджетного дошкольного образовательного учреждения «Детский сад № 460 г. Челябинска», с изм. №6, утвержденный приказом Комитетом по делам образования города Челябинска от 2015 №634-2 | |
| лицензия | Лицензия Серия 74Л02 № 0002172 Регистрационный номер 8773 от 18 августа 2016г.; | Бессрочно |
| договор о закреплении имущества на праве оперативного управления | № УНО-32/236 -267 от 24.12.1998 г. соглашение № 11 от 01.03.2018 г. | С 01.01.2018 г. по 31.12.2018 г. |
| муниципальное задание на 2018 год | б/н от 26.12.2017 г. | С 01.01.2018 г. по 31.12.2018 г. |

1.5. Информация о сотрудниках учреждения

| Категория работника | Количество работников на начало отчетного периода | | Количество работников на конец отчетного периода | | Квалификация работников (уровень профессионального образования) | | Причины изменения штатных единиц учреждения | Расходы на оплату труда (руб.) | | Средняя заработная плата (руб.) | |
|---------------------|---|------------|--|------------|---|--------------------|---|--------------------------------|-----------------|---------------------------------|-----------------|
| | по штату | фактически | по штату | фактически | по штату | фактически | | год предшествующий отчетному | отчетный период | год предшествующий отчетному | отчетный период |
| Руководители | 3 | 2 | 4 | 3 | 1-1 3-2 | 1-1 3-2 | | 1570800 | 1738100 | 65450 | 48280 |
| Специалисты | 43,65 | 34,1 | 43,52 5 | 33,9 | 1-18 3-16 | 1-18 1-16 | | 11960100 | 12200300 | 29228 | 29991 |
| Служащие | 26,5 | 17,6 | 25,75 | 16,5 | 1-4 2-1 3-12 5-1 | 1-2 3-13 5-2 | | 2952700 | 3734200 | 13981 | 18860 |
| Рабочие | 15,2 | 7,7 | 15,2 | 9 | 3-6 5-2 | 3-8 5-1 | | 1871000 | 1431300 | 20249 | 13253 |
| всего | 88,34 | 61,4 | 88,47 5 | 62,4 | | | | 18354600 | 19103900 | 24512 | 25513 |

<*> Уровень профессионального образования: высшее - 1, неполное высшее - 2, среднее профессиональное - 3, начальное профессиональное - 4, среднее (полное) общее - 5, основное общее - 6, не имеют основного общего - 7.

Раздел 2. Результат деятельности учреждения

2.1. Сведения о балансовой (остаточной) стоимости нефинансовых активов, дебиторской и кредиторской задолженности учреждения

| п/п | Наименование показателя | | Значение показателя | | | | Комментарий |
|-----------|---|------|-----------------------------|----------------------------|----------------------------------|-------------|--|
| | | | на начало отчетного периода | на конец отчетного периода | динамика изменения (гр. 5-гр. 4) | % изменения | |
| | 2 | 3 | 4 | 5 | 6 | 7 | 8 |
| | Остаточная стоимость нефинансовых активов учреждения | руб. | 24777030,54 | 24284968,94 | -492061,6 | 1,98% | |
| | Сумма ущерба по недостачам, хищениям материальных ценностей, денежных средств, а также порче материальных ценностей | | | | | | |
| равочно | | | | | | | |
| | Суммы недостач, взысканные в отчетном периоде с виновных лиц | руб. | | | | | |
| | Суммы недостач, списанные в отчетном периоде за счет учреждения | руб. | | | | | |
| | Сумма дебиторской задолженности | руб. | 227258,90 ✓ | 53450294,29 ✓ | 53223035,39 ✓ | 234% ✓ | На конец отчетного периода начислены доходы будущих периодов |
| гом числе | | | | | | | |
| | Нереальная к взысканию дебиторская задолженность | руб. | | | | | |
| | Сумма кредиторской задолженности | руб. | 1106864,20 ✓ | 785767,87 ✓ | -321096,33 ✓ | 29,01% ✓ | |
| гом числе | | | | | | | |
| | Просроченная кредиторская задолженность | руб. | | | | | |
| | Итоговая сумма актива баланса | руб. | 107765864,01 ✓ | 161022635,07 ✓ | 53256771,06 ✓ | 49,4% ✓ | |

2.2. Показатели плана финансово-хозяйственной деятельности

| Эп | Наименование показателя | Плановый показатель | Фактическое исполнение | % исполнения | Комментарий |
|------------|---|---------------------|------------------------|--------------|-------------|
| | 2 | 3 | 4 | 5 | 6 |
| | Остаток средств на начало года | X | 292464,92 | X | |
| | Поступления, всего | 38483849,68 | 38483849,68 | 100 % | |
| ГОМ числе: | | | | | |
| | Субсидии на иные цели | 1331528 | 1331528 | 100% | |
| | Субсидии на выполнение муниципального задания | 33788831 | 33788831 | 100% | |
| | За счет поступлений от оказания муниципальным учреждением услуг(выполнения работ) | 3085850,43 | 3085850,43 | 100% | |
| | За счет поступления от иной приносящей доход деятельности | 277640,25 | 277640,25 | 100% | |
| | Выплаты, всего | 38372629,43 | 38372629,43 | 100% | |
| ГОМ числе: | | | | | |
| | За счет средств субсидий на иные цели | 1331528 | 1330169,87 | 99,9% | |
| | Оплата труда и начисления на выплаты по оплате труда, всего | | | | |
| | Начисления на выплаты по оплате труда | | | | |
| | Оплата работ, услуг, всего | 339187 | 339187 | 100% | |
| | Социальное обеспечение | 672728 | 671369,87 | 99,9% | |
| | Прочие работы, услуги | | | | |
| | Прочие расходы | | | | |
| | Поступление нефинансовых активов, всего: | 319613 | 319613 | 100% | |
| | из них: | | | | |
| | Увеличение стоимости основных средств | | | | |
| | Увеличение стоимости материальных запасов | | | | |
| | За счет средств субсидий на выполнение муниципального задания: | 33788831 | 33788831 | 100 % | |
| | Оплата труда и начисления на выплаты по оплате труда, всего | 2637854128 | 26378541,28 | 100% | |
| | Оплата работ, услуг, всего | 3201735,69 | 3201735,69 | 100% | |
| | Прочие расходы | 2101033 | 2101033 | 100% | |
| | Поступление нефинансовых активов | 2107521,03 | 2107521,03 | 100% | |
| | За счет поступлений от оказания муниципальным учреждением услуг(выполнения работ) | 3358784,69 | 2956504,58 | 88% | |
| | Поступление нефинансовых активов | 3358784,69 | 2956504,58 | 88% | |
| | За счет поступления от иной приносящей доход деятельности | 297170,91 | 297123,98 | 100% | |
| | Начисления на выплаты по оплате труда | | | | |
| | Оплата работ, услуг | 47086,12 | 47086,123 | 100% | |
| | Прочие расходы | 58058,14 | 58058,14 | 100% | |
| | Поступление нефинансовых активов, всего: | 192026,65 | 191979,72 | 100% | |
| | Увеличение стоимости основных средств | | | | |
| | Увеличение стоимости материальных запасов | | | | |
| | Остаток средств на конец года | X | 403685,17 | X | |
| равочно | | | | | |
| | Объем публичных обязательств, всего | | | | |
| ГОМ числе: | | | | | |

2.3. Изменение цен (тарифов) на платные услуги (работы) <*>

| Наименование услуги (работы) | Изменение цены (руб.) | | | | |
|--|-----------------------|----------------------|----------------------|----------------------|----------------------|
| | с 01 октября 2014 г. | с 01 октября 2015 г. | с 01 октября 2016 г. | с 01 октября 2017 г. | с 01 октября 2018 г. |
| 1 | 2 | 4 | 5 | 6 | 6 |
| предоставления платных образовательных услуг в сфере дошкольного и | | | | | |

| | | | | | |
|------------------|--|--|--|--|--|
| шего образования | | | | | |
|------------------|--|--|--|--|--|

<*> По итогам заполнения таблицы указать причины изменения цен.

2.4. Количество потребителей, воспользовавшихся услугами (работами) учреждения, и сумма доходов, полученных от оказания платных услуг (выполнения работ)

| Общее количество потребителей, воспользовавшихся услугами (работами) | | | Сумма доходов, полученных от оказания платных услуг (выполнения работ) (руб.) | |
|--|-----------------|------------------|---|-------------------|
| бесплатно | частично платно | полностью платно | частично платных | полностью платных |
| 1 | 2 | 3 | 4 | 5 |
| | | | | |

2.5. Количество жалоб потребителей


| Наименование потребителя | Суть жалобы | Принятые меры |
|--------------------------|-------------|---------------|
| 1 | 2 | 3 |
| | | |

Раздел 3. Использование имущества, закрепленного за учреждением

| Наименование показателя | Ед. измерения | Недвижимое имущество | | Движимое имущество | |
|---|---------------|-----------------------------|-----------------------------|-----------------------------|----------------------------|
| | | на начало отчетного периода | на конец отчетного периода | на начало отчетного периода | на конец отчетного периода |
| общая балансовая (остаточная) стоимость недвижимого имущества, находящегося у учреждения на праве оперативного управления; | руб. | 38998531,7 (24481639,7) | 38983502,7 (24013837,66) | x | x |
| общая балансовая (остаточная) стоимость недвижимого имущества, находящегося у учреждения на праве оперативного управления, и переданного в аренду; | руб. | | | x | x |
| общая балансовая (остаточная) стоимость недвижимого имущества, находящегося у учреждения на праве оперативного управления, и переданного в безвозмездное пользование; | руб. | 480863,7 (301866,03) | 480678,39 (296097,89) | x | x |
| общая балансовая (остаточная) стоимость движимого имущества, находящегося у учреждения на праве оперативного управления; | руб. | x | x | 3456095,5 (295390,84) | 15566365,59 (271131,28) |
| общая балансовая (остаточная) стоимость движимого имущества, находящегося у учреждения на праве оперативного управления, и переданного в аренду; | руб. | x | x | 0,00 (0,00) | 0,00 (0,00) |
| общая балансовая (остаточная) стоимость движимого имущества, находящегося у учреждения на праве оперативного управления, и переданного в безвозмездное пользование; | руб. | x | x | 0,00 (0,00) | 0,00 (0,00) |
| общая площадь объектов недвижимого имущества, находящегося у учреждения на праве оперативного управления; | кв.м. | 3211,6 | 3211,6 | x | x |
| общая площадь объектов недвижимого имущества, находящегося у учреждения на праве оперативного управления, и переданного в аренду; | кв.м. | | | | x |
| общая площадь объектов недвижимого имущества, находящегося у учреждения на праве оперативного управления, и переданного в безвозмездное пользование; | кв.м. | 39,6 | 39,6 | x | x |
| количество объектов недвижимого имущества, находящегося у учреждения на праве оперативного управления; | шт. | 1 | 1 | x | x |


| | | | | | |
|--|------|------|------|---------------------|---------------------|
| объем средств, полученных в отчетном году от распоряжения в установленном порядке имуществом, находящимся у учреждения на праве оперативного управления. | руб. | 0,00 | 0,00 | 0,00 | 0,00 |
| общая балансовая (остаточная) стоимость недвижимого имущества, приобретенного учреждением в отчетном году за счет средств, выделенных органом, осуществляющим функции и полномочия учредителя, учреждению на указанные цели; | руб. | 0,00 | 0,00 | x | x |
| общая балансовая (остаточная) стоимость недвижимого имущества, приобретенного учреждением в отчетном году за счет доходов, полученных от платных услуг и иной приносящей доход деятельности; | руб. | 0,00 | 0,00 | x | x |
| общая балансовая (остаточная) стоимость особо ценного движимого имущества, находящегося у учреждения на праве оперативного управления. | руб. | x | x | 531830,18 (0,00) | 531830,18 (0,00) |

Заведующий МБДОУ «ДС № 460 г. Челябинск»


(подпись)


Е.В.Макарова

Главный бухгалтер


(подпись)

В.В. Пронина

Исполнитель


(подпись)

В.В.. Пронина

тел. 256-39-58

